

令和7年度 第3回

# 旭市介護保険運営協議会

令和8年2月10日(火)

高 齢 者 福 祉 課

# 目 次

## 旭市介護保険運営協議会

### 1 介護保険事業運営状況

(1)全国・千葉県の高齢者人口	・ ・ ・ ・ ・	1
(2)旭市の高齢者人口等	・ ・ ・ ・ ・	1
①人口 第1号被保険者数 要支援・要介護認定者数	・ ・ ・ ・ ・	2
②介護度別要支援・要介護認定者数	・ ・ ・ ・ ・	2
③令和7年度保険給付費の支出状況(4～12月審査)	・ ・ ・ ・ ・	3

### 2 令和8年度介護保険事業特別会計予算(案)

(1)予算総括表	・ ・ ・ ・ ・	5
①予算資料	・ ・ ・ ・ ・	6
②保険給付費(予算額の明細)	・ ・ ・ ・ ・	8
③地域支援事業費(予算額の明細)	・ ・ ・ ・ ・	9

### 3 令和7年度介護保険事業特別会計補正予算(案)

・ ・ ・ ・ ・	10
-----------	----

# 1 介護保険事業運営状況

## (1) 全国・千葉県の高齢者人口

(単位：千人)

	全 国 (10月1日現在)					千 葉 県 (4月1日現在)				
	総人口					総人口				
		65歳以上		うち75歳以上			65歳以上		うち75歳以上	
		人口	割合	人口	割合		人口	割合	人口	割合
令和4年	124,947	36,263	29.0%	19,364	15.5%	6,305	1,735	27.5%	901	14.3%
令和5年	124,352	36,227	29.1%	20,078	16.1%	6,307	1,738	27.6%	949	15.0%
令和6年	123,802	36,243	29.3%	20,777	16.8%	6,308	1,742	27.6%	988	15.7%
令和7年						6,309	1,742	27.6%	1,021	16.2%

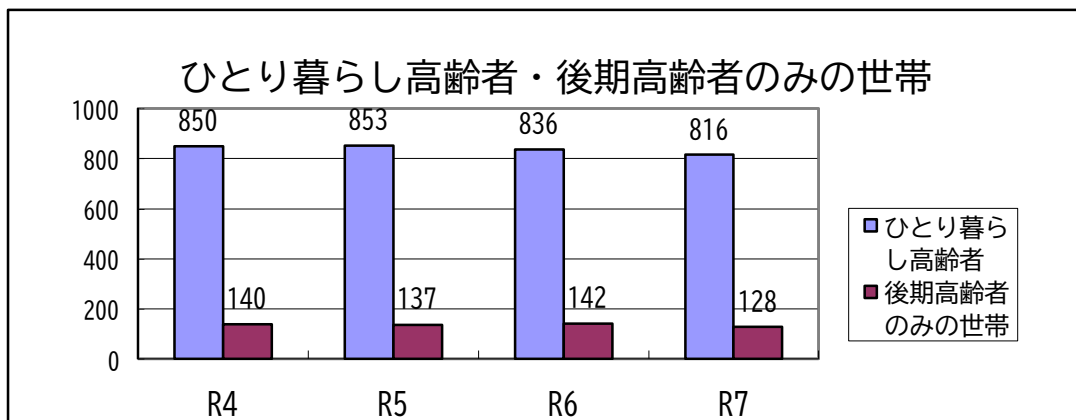
※全国数値は「政府統計」、千葉県数値は「千葉県年齢別・町丁字別人口」より

## (2) 旭市の高齢者人口等

(単位：世帯、人)

	旭 市 (4月1日現在)								
	総人口					世帯数	ひとり暮らし高齢者 (65歳以上)		後期高齢者のみの世帯 (75歳以上)
		65歳以上		うち75歳以上			人口	割合	
		人口	割合	人口	割合				
令和4年	63,728	20,161	31.6%	9,806	15.4%	26,734	850	4.2%	140
令和5年	63,067	20,183	32.0%	10,201	16.2%	27,033	853	4.2%	137
令和6年	62,280	20,232	32.5%	10,647	17.1%	27,244	836	4.1%	142
令和7年	61,510	20,248	32.9%	10,972	17.8%	27,461	816	4.0%	128

※総人口及び世帯数は「住民基本台帳」、ひとり暮らし高齢者（65歳以上）は「ひとり暮らし高齢者台帳」、後期高齢者のみの世帯（75歳以上）は「高齢者世帯台帳」より



## ①人口 第1号被保険者数 要支援・要介護認定者数

(単位：人)

	人口 A	第1号被保険者数(65歳以上)			第1号人口比率 B/A	要支援・要介護認定者数 (第1号被保険者のみ) C	認定者の割合 C/B
		65歳以上 75歳未満	75歳以上	合計 B			
令和7年12月末	61,030	9,110	11,187	20,297	33.3%	3,063	15.1%
令和6年12月末	61,986	9,334	10,949	20,283	32.7%	3,060	15.1%
比較増減	△ 956	△ 224	238	14		3	

※人口…住民基本台帳登録人口

※第1号被保険者数…介護保険事業状況報告（住所地特例者を含む）

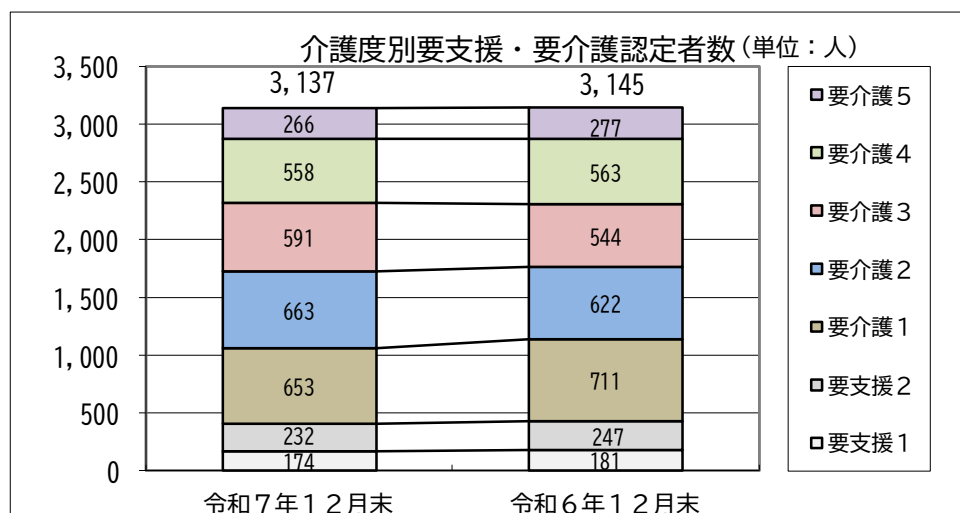
## ②介護度別要支援・要介護認定者数

(単位：人)

	令和7年12月末				令和6年12月末				増減率
	第1号	第2号	計	構成比	第1号	第2号	計	構成比	
要支援1	170	4	174	5.5%	175	6	181	5.8%	△ 3.9
要支援2	229	3	232	7.4%	241	6	247	7.9%	△ 6.1
要介護1	641	12	653	20.8%	698	13	711	22.6%	△ 8.2
要介護2	648	15	663	21.1%	605	17	622	19.8%	6.6
要介護3	583	8	591	18.8%	530	14	544	17.3%	8.6
要介護4	537	21	558	17.8%	545	18	563	17.9%	△ 0.9
要介護5	255	11	266	8.5%	266	11	277	8.8%	△ 4.0
計	3,063	74	3,137	100.0%	3,060	85	3,145	100.0%	△ 0.3
増減率	0.1	△ 12.9	△ 0.3						

※「第1号」は65歳以上の第1号被保険者

※「第2号」は40歳以上65歳未満の第2号被保険者



### ③令和7年度保険給付費の支出状況（4～12月審査）

（単位：人、件、日、回、円）

サービス区分	延人/件数			延日/回数			保険給付費		
	R7	R6	増減率	R7	R6	増減率	R7	R6	増減率
1 居宅サービス費							1,499,181,950	1,470,459,716	2.0
① 訪問介護	4,636	4,465	3.8	56,163	53,837	4.3	237,239,379	218,807,826	8.4
② 訪問入浴介護	740	792	△ 6.6	3,456	3,649	△ 5.3	43,801,466	45,765,433	△ 4.3
③ 訪問看護	2,376	2,708	△ 12.3	13,870	16,578	△ 16.3	81,044,660	78,372,347	3.4
④ 訪問リハビリ	536	613	△ 12.6	2,439	2,917	△ 16.4	16,703,602	20,173,385	△ 17.2
⑤ 通所介護	5,362	5,155	4.0	50,431	48,784	3.4	416,126,019	396,753,638	4.9
⑥ 通所リハビリ	1,904	1,951	△ 2.4	13,103	13,592	△ 3.6	121,908,081	121,825,425	0.1
⑦ 福祉用具貸与	12,131	11,948	1.5	355,316	350,852	1.3	151,568,565	147,359,644	2.9
⑧ 短期入所生活介護	1,260	1,275	△ 1.2	13,103	13,188	△ 0.6	111,497,513	111,267,739	0.2
⑨ 短期入所療養介護	389	435	△ 10.6	3,186	3,772	△ 15.5	36,665,850	41,640,086	△ 11.9
⑩ 居宅療養管理指導	3,475	2,674	30.0	5,914	4,594	28.7	19,036,219	15,504,716	22.8
⑪ 特定施設入居者生活介護	156	176	△ 11.4	4,563	5,060	△ 9.8	28,496,832	31,899,157	△ 10.7
⑫ 福祉用具購入	241	254	△ 5.1				5,360,937	6,439,455	△ 16.7
⑬ 住宅改修	90	129	△ 30.2				7,734,120	13,109,658	△ 41.0
⑭ 居宅介護サービス計画給付費	16,589	16,525	0.4				221,998,707	221,541,207	0.2
2 地域密着型サービス費							692,969,516	697,311,493	△ 0.6
① 定期巡回随時対応型訪問介護看護 看多機・小多機能型 居宅介護 外	124	75	65.3	1,261	328	284.5	20,599,733	13,769,035	49.6
② 認知症対応型共同生活介護	762	848	△ 10.1				197,311,656	199,870,098	△ 1.3
③ 地域密着型介護老人福祉施設	663	663	0.0				187,496,487	189,225,405	△ 0.9
④ 地域密着型通所介護	4,242	4,438	△ 4.4	35,453	36,640	△ 3.2	287,561,640	294,446,955	△ 2.3
3 施設サービス費							1,578,016,108	1,471,935,028	7.2
① 介護老人福祉施設	3,834	3,474	10.4				1,004,043,400	898,803,317	11.7
② 介護老人保健施設	1,810	1,842	△ 1.7				561,551,984	555,858,258	1.0
③ 介護療養型医療施設・介護医療院	65	50	30.0				12,420,724	17,273,453	△ 28.1
4 高額介護サービス費	8,099	7,558	7.2				102,202,615	92,263,323	10.8
5 高額医療合算介護サービス費	503	453	11.0				11,836,546	9,748,134	21.4
6 審査支払手数料	60,856	59,869	1.6				3,035,950	2,963,750	2.4
7 特定入所者介護サービス費	4,469	4,382	2.0				155,713,260	149,703,286	4.0
合 計							4,042,955,945	3,894,384,730	3.8

※4月～12月審査の9か月利用分にかかる保険給付費

※サービス内容によって延日/回数で表記することが好ましくないものは斜線



## 2 令和8年度介護保険事業特別会計予算(案)

### (1) 予算総括表

歳入

(単位：千円)

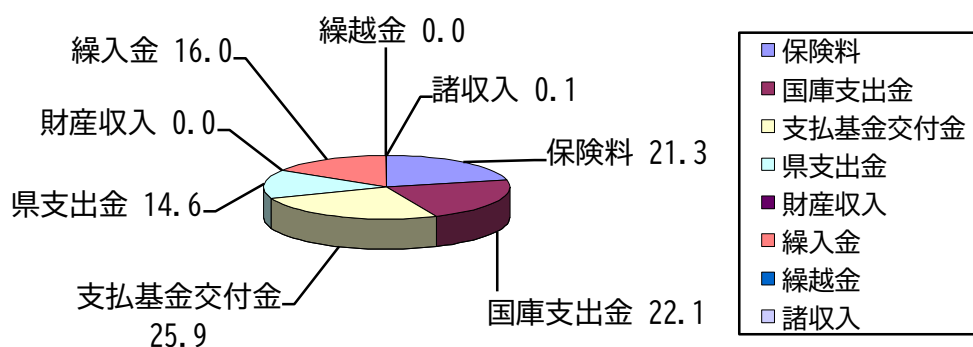
区 分	令和8年度		令和7年度		比較増減	
	予算額	構成比	予算額	構成比	増減額	増減率
1 保険料	1,319,817	21.3 %	1,302,403	21.8 %	17,414	1.3 %
2 国庫支出金	1,368,928	22.1 %	1,290,637	21.6 %	78,291	6.1 %
3 支払基金交付金	1,599,653	25.9 %	1,546,498	25.8 %	53,155	3.4 %
4 県支出金	899,601	14.6 %	873,685	14.6 %	25,916	3.0 %
5 財産収入	2,354	0.0 %	944	0.0 %	1,410	149.4 %
6 繰入金	988,843	16.0 %	965,179	16.1 %	23,664	2.5 %
7 繰越金	1	0.0 %	1	0.0 %	0	0.0 %
8 諸収入	8,803	0.1 %	7,653	0.1 %	1,150	15.0 %
合 計	6,188,000	100 %	5,987,000	100 %	201,000	3.4 %

歳出

(単位：千円)

区 分	令和8年度		令和7年度		比較増減	
	予算額	構成比	予算額	構成比	増減額	増減率
1 総務費	89,840	1.5 %	89,841	1.5 %	△ 1	△ 0.0 %
2 保険給付費	5,880,500	95.0 %	5,677,479	94.8 %	203,021	3.6 %
3 財政安定化基金拠出金	1	0.0 %	1	0.0 %	0	0.0 %
4 基金積立金	2,354	0.0 %	944	0.0 %	1,410	149.4 %
5 地域支援事業費	203,095	3.3 %	207,232	3.5 %	△ 4,137	△ 2.0 %
6 諸支出金	2,210	0.0 %	1,503	0.0 %	707	47.0 %
7 予備費	10,000	0.2 %	10,000	0.2 %	0	0.0 %
合 計	6,188,000	100 %	5,987,000	100 %	201,000	3.4 %

#### 歳入構成比



## ①予算資料

歳 入

(単位：千円)

区 分	令和8年度	令和7年度	比較増減		説 明
	予算額	予算額	増減額	増減率（％）	
1 保険料	1,319,817	1,302,403	17,414	1.3	保険給付費・地域支援事業費の23%
					①現年度分特別徴収保険料 (割合90.2%) (収納率100%) 1,196,773 千円 ②現年度分普通徴収保険料 (割合9.8%) (収納率 90.57%) 117,764 千円 ③過年度分普通徴収保険料 滞納繰越見込額 21,183千円 (収納率24.93%) 5,280 千円 計 1,319,817 千円
2 国庫支出金	1,368,928	1,290,637	78,291	6.1	
介護給付費負担金 施設等除く	653,052	617,566	35,486	5.7	施設等保険給付費を除く保険給付費（3,265,259千円）の20%
介護給付費負担金 施設等	392,286	388,447	3,839	1.0	施設等保険給付費（2,615,241千円）の15%
調整交付金	242,442	201,058	41,384	20.6	財政調整を行うため、後期高齢者の加入割合と所得段階別加入割合で調整し交付
地域支援事業交付金	67,552	69,040	△ 1,488	△ 2.2	
介護予防・日常生活支援総合事業	11,034	12,573	△ 1,539	△ 12.2	介護予防事業費（44,138千円）の25%
その他地域支援事業	56,518	56,467	51	0.1	包括的支援・任意事業費（146,800千円）の38.5%
保険者機能強化推進交付金	4,607	4,601	6	0.1	高齢者の自立支援・重度化防止等に向けた取組を評価し交付
保険者努力支援交付金	8,988	9,924	△ 936	△ 9.4	介護予防・健康づくりに資する取組を重点的に評価し交付
介護保険災害等臨時特例補助金	1	1	0	0.0	科目設定
3 支払基金交付金	1,599,653	1,546,498	53,155	3.4	
介護給付費交付金	1,587,736	1,532,919	54,817	3.6	第2号被保険者保険料分として、保険給付費（5,880,500千円）の27%が社会保険診療報酬支払基金から交付
地域支援事業支援交付金	11,917	13,579	△ 1,662	△ 12.2	介護予防事業費（44,138千円）の27%
4 県支出金	899,601	873,685	25,916	3.0	
介護給付費負担金 施設等除く	408,158	385,978	22,180	5.7	施設等保険給付費を除く保険給付費の12.5%
介護給付費負担金 施設等	457,667	453,188	4,479	1.0	施設等保険給付費の17.5%
地域支援事業交付金	33,776	34,519	△ 743	△ 2.2	
介護予防・日常生活支援総合事業	5,517	6,286	△ 769	△ 12.2	介護予防事業費の12.5%
その他地域支援事業	28,259	28,233	26	0.1	包括的支援・任意事業費の19.25%
5 財産収入	2,354	944	1,410	149.4	基金運用利子2,354,000円
6 繰入金	988,843	965,179	23,664	2.5	
介護給付費繰入金	735,063	709,684	25,379	3.6	保険給付費の12.5%を一般会計から繰入れ
地域支援事業繰入金	37,076	37,069	7	0.0	
介護予防・日常生活支援総合事業	5,517	6,286	△ 769	△ 12.2	介護予防事業費の12.5%を一般会計から繰入れ
その他地域支援事業	28,259	28,233	26	0.1	包括的支援・任意事業費の19.25%を一般会計から繰入れ
補助対象外(配食加工賃)	3,300	2,550	750	29.4	地域支援事業費補助対象外全額を一般会計から繰入れ
介護保険事務費繰入金	89,840	89,841	△ 1	△ 0.0	総務費全額を一般会計から繰入れ
低所得者保険料軽減繰入金	56,864	58,585	△ 1,721	△ 2.9	保険料軽減分を一般会計から繰入れ
介護保険給付費準備基金繰入金	70,000	70,000	0	0.0	準備基金繰入金
7 繰越金	1	1	0	0.0	科目設定
8 諸収入	8,803	7,653	1,150	15.0	
雑入等	3	3	0	0.0	延滞金、第三者納付金、雑入は科目設定
地域支援事業利用収入	8,800	7,650	1,150	15.0	配食サービス事業利用収入
歳入合計	6,188,000	5,987,000	201,000	3.4	



歳 出

(単位：千円)

区 分	令和8年度	令和7年度	比較増減		説 明
	予算額	予算額	増減額	増減率 (%)	
1 総務費	89,840	89,841	△ 1	△ .0	事務費
2 保険給付費	5,880,500	5,677,479	203,021	3.6	<div> <div>保険給付費</div> <div> <div>施設等除く</div> <div>3,265,259</div> <div>千円</div> </div> <div> <div>施設等</div> <div>2,615,241</div> <div>千円</div> </div> <div> <div>合計</div> <div>5,880,500</div> <div>千円</div> </div> </div>
① 介護サービス等諸費	5,433,597	5,279,328	154,269	2.9	
居宅介護サービス給付費 (特例含む)	1,627,342	1,587,002	40,340	2.5	
地域密着型介護サービス 給付費(特例含む)	1,101,815	1,006,542	95,273	9.5	
施設介護サービス給付費 (特例含む)	2,375,786	2,375,014	772	0.0	
居宅介護福祉用具購入費	9,347	8,726	621	7.1	
居宅介護住宅改修費	13,023	15,922	△ 2,899	△ 18.2	
居宅介護サービス計画給付費 (特例含む)	306,284	286,122	20,162	7.0	
② 介護予防サービス等諸費	56,076	56,685	△ 609	△ 1.1	
介護予防サービス給付費 (特例含む)	41,268	40,350	918	2.3	
地域密着型介護予防 サービス給付費(特例含む)	2	2	0	0.0	科目設定
介護予防福祉用具購入費	930	1,344	△ 414	△ 30.8	
介護予防住宅改修費	2,718	2,928	△ 210	△ 7.2	
介護予防サービス計画給付費 (特例含む)	11,158	12,061	△ 903	△ 7.5	
③ その他諸費	4,002	3,918	84	2.1	
審査支払手数料	4,002	3,918	84	2.1	国保連合会審査支払手数料
④ 高額介護サービス等費	136,350	119,327	17,023	14.3	
高額介護サービス費	136,328	119,285	17,043	14.3	
高額介護予防サービス費	22	42	△ 20	△ 47.6	
⑤ 高額医療合算介護 サービス等費	12,101	9,803	2,298	23.4	
高額医療合算介護 サービス費	12,100	9,802	2,298	23.4	
高額医療合算介護予防 サービス費	1	1	0	0.0	科目設定
⑥ 特定入所者介護サービス等費	238,374	208,418	29,956	14.4	
特定入所者介護サービス費 (特例含む)	238,372	208,416	29,956	14.4	
特定入所者介護予防 サービス費(特例含む)	2	2		.0	
3 財政安定化基金拠出金	1	1	0	0.0	科目設定
4 基金積立金	2,354	944	1,410	149.4	基金運用利子
5 地域支援事業費	203,095	207,232	△ 4,137	△ 2.0	
① 介護予防・生活支援サービス事業費	42,762	48,876	△ 6,114	△ 12.5	
② 一般介護予防事業費	925	968	△ 43	△ 4.4	
③ 包括的支援事業費	132,372	131,055	1,317	1.0	
④ 任意事業費	26,585	25,882	703	2.7	
⑤ その他諸費	451	451	0	0.0	国保連合会審査支払手数料
6 諸支出金	2,210	1,503	707	47.0	還付金として第1号被保険者保険料2,200千円、償還金は科目設定4千円
7 予備費	10,000	10,000	0	0.0	保険給付費等に不足が生じた場合に充当
歳出合計	6,188,000	5,987,000	201,000	3.4	

## ②保険給付費（予算額の明細）

（単位：千円、％）

サービス区分	介護サービス等諸費			介護予防サービス等諸費			計		
	R 8	R 7	増減率	R 8	R 7	増減率	R 8	R 7	増減率
1 居宅サービス費	1,956,008	1,897,775	3.1	56,065	56,680	△ 1.1	2,012,073	1,954,455	2.9
① 訪問介護	266,516	281,576	△ 5.3	0	0	—	266,516	281,576	△ 5.3
② 訪問入浴介護	83,437	67,042	24.5	18	19	△ 5.3	83,455	67,061	24.4
③ 訪問看護	105,922	101,453	4.4	3,803	4,209	△ 9.6	109,725	105,662	3.8
④ 訪問リハビリ	21,594	25,518	△ 15.4	1,073	1,187	△ 9.6	22,667	26,705	△ 15.1
⑤ 通所介護	493,368	518,209	△ 4.8	0	0	—	493,368	518,209	△ 4.8
⑥ 通所リハビリ	161,769	151,374	6.9	18,075	16,900	7.0	179,844	168,274	6.9
⑦ 福祉用具貸与	186,886	179,187	4.3	14,616	15,058	△ 2.9	201,502	194,245	3.7
⑧ 短期入所生活介護	155,043	148,757	4.2	187	1,088	△ 82.8	155,230	149,845	3.6
⑨ 短期入所療養介護	86,178	51,826	66.3	66	66	0.0	86,244	51,892	66.2
⑩ 居宅療養管理指導	24,213	19,874	21.8	496	362	37.0	24,709	20,236	22.1
⑪ 特定施設入居者生活介護	42,428	42,188	0.6	2,929	1,460	100.6	45,357	43,648	3.9
⑫ 福祉用具購入	9,346	8,726	7.1	929	1,344	△ 30.9	10,275	10,070	2.0
⑬ 住宅改修	13,024	15,922	△ 18.2	2,717	2,927	△ 7.2	15,741	18,849	△ 16.5
⑭ 居宅介護サービス計画給付費	306,284	286,123	7.0	11,156	12,060	△ 7.5	317,440	298,183	6.5
2 地域密着型サービス費	1,101,814	1,006,542	9.5	2	2	0.0	1,101,816	1,006,544	9.5
① 定期巡回随時対応型訪問介護看護、看多機・小多機能型居宅介護 外	110,316	98,319	12.2	0	0	—	110,316	98,319	12.2
② 認知症対応型共同生活介護	277,325	259,636	6.8	2	2	0.0	277,327	259,638	6.8
③ 地域密着型介護老人福祉施設	256,583	252,972	1.4	0	0	—	256,583	252,972	1.4
④ 地域密着型通所介護	457,590	395,615	15.7	0	0	—	457,590	395,615	15.7
3 施設サービス費	2,375,785	2,375,014	0.0	0	0	—	2,375,785	2,375,014	0.0
① 介護老人福祉施設	1,589,798	1,600,608	△ 0.7	0	0	—	1,589,798	1,600,608	△ 0.7
② 介護老人保健施設	763,334	750,089	1.8	0	0	—	763,334	750,089	1.8
③ 介護療養型医療施設	22,653	24,317	△ 6.8	0	0	—	22,653	24,317	△ 6.8
4 高額介護サービス費	136,328	119,285	14.3	21	42	△ 50.0	136,349	119,327	14.3
5 高額医療合算介護サービス費	12,100	9,802	23.4	1	1	0.0	12,101	9,803	23.4
6 審査支払手数料	4,002	3,918	2.1	0	0	—	4,002	3,918	2.1
7 特定入所者介護サービス費	238,372	208,416	14.4	2	2	0.0	238,374	208,418	14.4
保険給付費合計	5,824,409	5,620,752	3.6	56,091	56,727	△ 1.1	5,880,500	5,677,479	3.6

### ③地域支援事業費（予算額の明細）

（単位：千円、％）

事業名	事業費			諸収入(利用収入)		
	R 8	R 7	増減率	R 8	R 7	増減率
1 介護予防・生活支援サービス事業費	42,762	48,876	△ 12.5	0	0	—
① 訪問型サービス事業	10,533	11,646	△ 9.6	0	0	—
② 通所型サービス事業	25,707	28,848	△ 10.9	0	0	—
③ 高額介護予防サービス相当事業	315	315	0.0	0	0	—
④ 介護予防ケアマネジメント事業	6,207	8,067	△ 23.1	0	0	—
2 一般介護予防事業費	925	968	△ 4.4	0	0	—
① 介護予防普及啓発事業	142	202	△ 29.7	0	0	—
② 地域介護予防活動支援事業	275	245	12.2	0	0	—
③ 地域リハビリテーション活動支援事業	508	521	△ 2.5	0	0	—
3 包括的支援事業費	132,372	131,055	1.0	0	0	—
① 包括的支援関係職員給与費	9,190	7,808	17.7	0	0	—
② 包括的・継続的マネジメント事業	84,078	84,107	△ 0.0	0	0	—
③ 在宅医療・介護連携推進関係職員給与費	9,080	10,892	△ 16.6	0	0	—
④ 在宅医療・介護連携推進事業	172	118	45.8	0	0	—
⑤ 生活支援体制整備事業	6,227	6,069	2.6	0	0	—
⑥ 認知症施策推進関係職員給与費	20,930	19,264	8.6	0	0	—
⑦ 認知症施策の推進事業	2,522	2,664	△ 5.3	0	0	—
⑧ 地域ケア会議推進事業	173	133	30.1	0	0	—
4 任意事業費	26,585	25,882	2.7	8,800	7,650	15.0
① 配食サービス事業	21,221	20,707	2.5	8,800	7,650	15.0
② 介護給付費適正化事業	3,501	3,303	6.0	0	0	—
③ 成年後見制度利用支援事業	1,587	1,585	0.1	0	0	—
④ 高齢者見守りネットワーク事業	125	59	111.9	0	0	—
⑤ 認知症サポーター等養成事業	151	228	△ 33.8	0	0	—
5 その他諸費	451	451	0.0	0	0	—
① 審査支払手数料	451	451	0.0	0	0	—
地域支援事業費合計	203,095	207,232	△ 2.0	8,800	7,650	15.0

### 3 令和7年度介護保険事業特別会計補正予算（案）

歳 入				(単位：千円)
科目	補正前の額	補正額	補正後の額	説明
1 保険料	1,302,403	0	1,302,403	
2 国庫支出金	1,290,637		1,290,637	
3 支払基金交付金	1,546,498		1,546,498	
4 県支出金	873,685	0	873,685	
5 財産収入	944	819	1,763	基金利子
6 繰入金	965,179	0	965,179	
7 繰越金	4,001	148,323	152,324	前年度繰越金152,324,121円
8 諸収入	7,653	1,858	9,511	第三者納付金
合計	5,991,000	151,000	6,142,000	

歳 出				(単位：千円)
科目	補正前の額	補正額	補正後の額	説明
1 総務費	89,841	0	89,841	
2 保険給付費	5,677,479	0	5,677,479	
3 財政安定化基金拠出金	1	0	1	
4 基金積立金	944	125,564	126,508	前年度剰余金124,745,177円 基金運用利息 1,762,293円
5 地域支援事業費	207,232	0	207,232	
6 諸支出金	5,503	25,436	30,939	
償還金	4,004	24,548	28,552	返還金 国 6,714千円、県3,702千円、 市14,132千円
7 予備費	10,000	0	10,000	
合計	5,991,000	151,000	6,142,000	